

平成 26 年 4 月 21 日

クロスフィニティ、ウェブサイト診断ツール 「SEO411」を全面リニューアル、データ分析を強化 ～Google 最新トレンドに合わせ調査項目を刷新、グローバル SEO にも対応～

クロスフィニティ株式会社（本社：東京都千代田区、代表取締役：加藤 毅之、以下クロスフィニティ）は、昨今の Google アルゴリズム変化に伴い、ウェブサイト診断ツール「SEO411」を全面リニューアルしました。主に、「比較項目の大幅な見直し」、「取得データ量の増強」、「比較可能な競合サイト数の増加」を実現することで、Google 最新トレンドに合わせた国内外のデータ分析が可能になりました。当社では、本ツールを含め、現在 SEO 総合プラットフォーム「seoClarity」※等を活用しており、今後も大量のデータを多角的に分析し、SEO をはじめとして、より一層高度なウェブサイトコンサルティングを実施していきます。

Google をはじめとした検索エンジンのアルゴリズムは、近年ますます複雑かつ高度化しています。Google によると、検索順位の決定には「200 を超える様々な要素を使用している」と言われており、アップデートも頻繁に行われています。このような背景を踏まえ、これまで運用してきた「SEO411」において、最新の Google アルゴリズムとウェブサイトのトレンドに合わせる形で項目を刷新しました。また、より多くの競合サイトと比較できるよう全面リニューアルも実施しました。これにより、自社サイトと競合サイトの差を正しく理解し、明確な PDCA サイクルの実現を可能にしました。

今後のクロスフィニティは、「SEO411」における競合サイト定量データ比較、「seoClarity」によるウェブサイトの多角的な分析を活かしたコンサルティングを実施し、日本のみならずアジア諸外国を中心に海外へも提供して参ります。

■ ツール概要

- 調査キーワードにおける流入予測、検索結果状況を一元管理
 - 調査キーワードに紐づくサジェストキーワードや関連キーワードを網羅
- 自社サイトと競合サイト合わせて最大 11 社を一括比較し、定量データに紐づくステータス比較
- サイト設定項目、内部・外部ステータス、ソーシャルシグナルなど多数項目を一元比較
 - 被リンク調査元データ数を増強
 - 順位・各種ステータス推移の定点観測も可能

- 日本、台湾、マレーシアの3ヶ国対応 ※ 対応地域を順次拡大予定

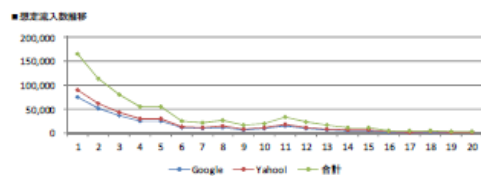
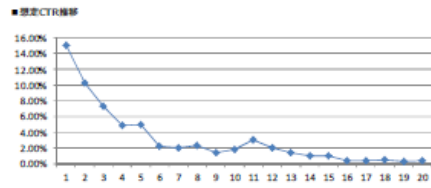
■ 調査結果イメージ

- 調査キーワード概要

調査キーワード	調査	
	Google	Yahoo!
月間推定検索ボリューム	500,000	600,000

検索キーワード流入 検索シミュレーション

● 想定CTR			● 想定流入数			
順位	G-Y比率		順位	Google	Yahoo!	合計
1位	15.08%		1位	75,400	90,480	165,880
2位	10.26%		2位	51,300	61,560	112,860
3位	7.32%		3位	36,600	43,920	80,520
4位	4.94%		4位	24,700	29,640	54,340
5位	4.95%		5位	24,750	29,700	54,450
6位	2.21%		6位	11,050	13,260	24,310
7位	2.04%		7位	10,200	12,240	22,440
8位	2.39%		8位	11,950	14,340	26,290
9位	1.45%		9位	7,250	8,700	15,950
10位	1.84%		10位	9,200	11,040	20,240
11位	3.02%		11位	15,080	18,096	33,176
12位	2.05%		12位	10,260	12,312	22,572
13位	1.46%		13位	7,320	8,784	16,104
14位	0.99%		14位	4,940	5,928	10,868
15位	0.99%		15位	4,950	5,940	10,890
16位	0.44%		16位	2,210	2,652	4,862
17位	0.41%		17位	2,040	2,448	4,488
18位	0.48%		18位	2,390	2,868	5,258
19位	0.29%		19位	1,450	1,740	3,190
20位	0.37%		20位	1,840	2,208	4,048



検索結果状況

● 調査キーワード順位状況 (Google)


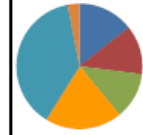


順位	サイトタイトル	GoogleURL
1位	調査Sampleサイト1	http://www.sample1.com/
2位	調査Sampleサイト2	http://www.sample2.com/
3位	調査Sampleサイト3	http://www.sample3.com/
4位	調査Sampleサイト4	http://www.sample4.com/
5位	調査Sampleサイト5	http://www.sample5.com/
6位	調査Sampleサイト6	http://www.sample6.com/
7位	調査Sampleサイト7	http://www.sample7.com/
8位	調査Sampleサイト8	http://www.sample8.com/
9位	調査Sampleサイト9	http://www.sample9.com/
10位	調査Sampleサイト10	http://www.sample10.com/
11位	調査Sampleサイト11	http://www.sample11.com/
12位	調査Sampleサイト12	http://www.sample12.com/
13位	調査Sampleサイト13	http://www.sample13.com/
14位	調査Sampleサイト14	http://www.sample14.com/
15位	調査Sampleサイト15	http://www.sample15.com/
16位	調査Sampleサイト16	http://www.sample16.com/
17位	調査Sampleサイト17	http://www.sample17.com/
18位	調査Sampleサイト18	http://www.sample18.com/
19位	調査Sampleサイト19	http://www.sample19.com/
20位	調査Sampleサイト20	http://www.sample20.com/

検索キーワードにおける関連キーワード・トレンド調査

● サジェストキーワード・関連キーワード

項目	Google		Yahoo!	
	順位	キーワード	順位	キーワード
サジェストキーワード	1位	調査 東京	1位	調査 エイブル
	2位	調査 大阪	2位	調査 東京
	3位	調査 神奈川	3位	調査 福岡
	4位	調査 埼玉	4位	調査 徳島
	5位	調査 マンション	5位	調査 札幌
	6位	調査 保証会社	6位	調査 大阪
	7位	調査 仙台	7位	調査 ホームズ
	8位	調査 名古屋	8位	調査 豊田
	9位	調査 埼玉	9位	調査 DIY
	10位	調査 札幌	10位	調査 仙台
関連キーワード	1位	大家建売 調査	1位	エイブル 調査
	2位	大和ハウス 調査	2位	三三三 調査
	3位	saumo 調査	3位	スーモ 調査
	4位	三三三 調査	4位	大家建売 調査
	5位	リノベーション 調査	5位	UR 調査
	6位	デザインズ 調査	6位	清水ハウス 調査
	7位	door 調査	7位	賃貸マンション
	8位	ハウスメイト 調査	8位	賃貸物件
	9位	代々木上原 調査	9位	ホームズ 調査
	10位	下北沢 調査	10位	賃貸住宅

● 競合サイト定量データ比較

調査項目		詳細	調査対象サイト		競合サイト		
		Google「賃貸」順位	2位		1位	3位	4位
		Yahoo「賃貸」順位	2位		1位	3位	4位
		サイト名					
		URL					
		ページキャプチャ					
主要項目 各種ステータス							
		ページランク	6		5	6	4
		ドメイン取得日	2009/1/1		1999/1/11	1996/4/1	2004/8/8
主要ディレクトリ登録サービス登録状況		Yahoo!カテゴリ	×		●	×	●
インデックス数		ルートドメイン以下計測	300,000		1,000,000	1,250,000	400,000
		URL以下計測	300,000		1,000,000	1,250,000	400,000
		サイト最終更新日	2014/2/6		2014/2/6	2014/2/7	2014/2/12
インデックス状況調査		「site:URL」検索順位	1位		1位	1位	1位
		「URL」検索順位	1位		1位	1位	1位
		「タイトルテキスト」検索順位	1位		1位	1位	1位
		インデックスURL					
		調査URLとインデックスURLの合致	●		●	●	●
		domain 賃貸」インデックスURL有無	●		●	●	●
		「site:domain 賃貸」インデックスURL					
ルートドメイン以下 各種ステータス							
		被リンク数	1,500,000		8,372,289	5,724,903	294,068
		リンク元ドメイン数	5,500		13,439	10,175	1,036
		テキストリンク数	143,959		8,345,264	5,584,751	283,007
		テキストリンク割合	99.8%		99.7%	97.6%	96.2%
		画像リンク数	0		964	114,005	10,987
		画像リンク割合	0.0%		0.0%	2.0%	3.7%
		followリンク数	138,805		7,817,511	5,557,188	281,164
		followリンク割合	96.2%		93.4%	97.1%	95.6%
		サイトワイドリンク数	108,972		7,182,033	3,950,647	82,410
		サイトワイドリンク割合	75.5%		85.8%	69.0%	28.0%
		facebook like数	151		231	76	21
		facebookリンク数	53		141	99	13
		twitterリンク数	75		408	280	66
		Google+リンク数	8		1	1	1
被リンク詳細分析 (1,000件対象)							
		アンカーテキストに「賃貸」を含む割合	71.4%		51	106	209
		アンカーテキストに「賃貸」を含む割合	71.4%		5.1%	10.6%	20.9%
		リンク元ページタイトルに「賃貸」を含む割合	35.4%		147	485	360
		リンク元ページタイトルに「賃貸」を含む割合	35.4%		14.7%	48.5%	36.0%
リンク元ページランク分布		PR0	587		144	160	605
		PR1	53		126	170	99
		PR2	146		120	372	110
		PR3	57		199	172	136
		PR4	142		381	43	46
		PR5以上	15		30	83	4
		PR分布図					

※ 「seoClarity」は、独自のクローラーと Google Analytics 等の外部データと連携し、ウェブサイトの内部（サイト構造、HTML、リンク構造等）と外部（順位、リンク等）を総合的に分析し、競合のウェブサイトと比較することができる総合 SEO プラットフォームです。

URL <http://www.seoClarity.net/>

以上

〔クロスフィニティ株式会社について〕

クロスフィニティ株式会社は、e マーケティングカンパニーの株式会社オプトと SEO サービスのパイオニアであるアイオイクス株式会社が共同で設立した、SEO、LPO、アフィリエイトを中心に顧客サイトの価値向上を支援するコンサルティング会社です。

URL <http://www.crossfinity.co.jp/>

〔株式会社オプトについて〕

株式会社オプトはお客様のインターネット上でのマーケティング活動をお手伝いする「e マーケティングカンパニー」です。「お客様の売上に直結する e マーケティング」をコンセプトに、お客様のマーケティング ROI（費用対効果）を最大化します。

URL <http://www.opt.ne.jp/>

〔本件に関するお問い合わせ先〕

クロスフィニティ株式会社 小谷

TEL) 03-5745-3838

E-mail) info@ml.crossfinity.co.jp